



Está na hora de fazer a sua parte. Leve estes cuidados para a sua vida.



NÃO JOGUE RESÍDUOS FORA DAS ÁREAS AUTORIZADAS



NÃO DEIXE ÁGUA PARADA



PNEUS
Guarde-os em local coberto.



RALOS
Tampe os ralos com telas ou mantenha-os vedados.



TONÉIS E DEPÓSITOS DE ÁGUA
Mantenha-os vedados.



ENTULHOS
Entulho e lixo devem ser descartados corretamente.



VASILHAS PARA ANIMAIS
Os potes com água para animais devem ser muito bem lavados com água e sabão.



LIXEIRAS DENTRO E FORA DO CANTEIRO
Mantenha as lixeiras tampadas e protegidas da chuva.

Tire suas dúvidas sobre as doenças transmitidas por vetores.
Acesse o QR Code.



Equipe Técnica Arteris Litoral Sul

Daniela Beatriz Goudard Bussmann
Gerente de Sustentabilidade e Meio Ambiente
Ludmylla Silva Carvalho Sanchez
Analista de Meio Ambiente
Maria Eduarda Vaz
Analista de Meio Ambiente

Equipe Técnica STCP Engenharia de Projetos

Bruno Andrade Matuella
Gerente da Divisão de Meio Ambiente
Letícia Karmann Monteiro Ulandowski
Coordenadora de Projeto
Bruna Kamila da Conceição
Consultora Técnica
Aline Martinhago
Consultora Trainee

OUÇA O PODCAST MINUTOS AMBIENTAIS

Aponte a câmera do seu celular para o QR Code e acesse o áudio.



Material produzido pela equipe do **Programa de Educação Ambiental para os Trabalhadores**. A realização deste material é uma medida de mitigação exigida pelo Licenciamento Ambiental Federal, conduzido pelo Ibama.

www.contornodefiorianopolis.com.br
Av. Celso Joaquim da Silva, 151 - São José - SC
Ouvidoria: 0800-7251-771



DOENÇAS TRANSMITIDAS POR VETORES

Combate e prevenção na área de influência das obras do Contorno Rodoviário de Florianópolis



Programa de Educação Ambiental para os Trabalhadores
30ª Campanha



Uma doença transmitida por vetores é uma doença humana causada pela transmissão de parasitas, bactérias ou vírus.

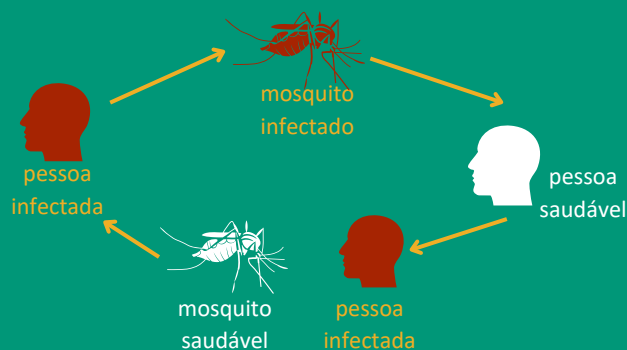
Os vetores são organismos vivos, como mosquitos, moscas, carrapatos e moluscos (caracol) que transmitem patógenos causadores de doenças entre humanos, de animais para humanos, de humanos para animais, ou entre animais.

Os vetores são responsáveis por causar doenças graves, com risco de vida, ou doenças crônicas com possibilidade de incapacidade permanente.

COMO OCORRE A TRANSMISSÃO?




Entende-se como doença transmitida por vetor aquela que não passa diretamente de uma pessoa para outra, mas requer a participação de artrópodes, principalmente insetos, que são responsáveis pela veiculação biológica de parasitos e micro-organismos a outros seres vivos.

Nos casos de doenças causadas por mosquitos, moscas, carrapatos e pulgas, a transmissão ocorre por meio da picada. O vetor infectado por uma bactéria, vírus ou protozoário da doença, pica o ser humano e o contamina.



Nos casos de doenças causadas por moluscos de água doce, a pessoa é contaminada quando entra em contato com águas que contenham moluscos infectados com vermes.

QUAIS SÃO AS DOENÇAS TRANSMITIDAS POR VETORES?

VETOR	DOENÇA	SINTOMAS
	Chikungunya	Febre de início agudo, dores articulares e musculares, cefaléia, náusea, fadiga e exantema.
	Dengue	Febre alta (acima de 38.5°C), dores musculares intensas, dor ao se movimentar os olhos, mal estar, falta de apetite, dor de cabeça, manchas vermelhas no corpo.
	Febre amarela	Dores nas costas, abdômen ou nos músculos, calafrios, fadiga, febre, mal-estar ou perda de apetite, náusea ou vômito. Também é comum: delírio, dor de cabeça, pele e olhos amarelados ou sangramento
	Zika vírus	“Vermelhão” em todo o corpo com muita “coceira” depois de alguns dias. Febre baixa, muitas vezes não sentida. Conjuntivite (olho vermelho) sem secreção. Mialgia e dor de cabeça. Dor nas juntas.
	Malária	Febre, cansaço, mal-estar, enjoo, tontura, dor de cabeça, dores no corpo, perda do apetite e pele amarelada
	Filariose linfática	inchaço nas pernas, nos braços e nos órgãos genitais, febre; dor de cabeça; calafrios; acúmulo de líquido nas pernas ou braços; aumento do volume do testículo; aumento dos gânglios linfáticos, principalmente da região da virilha.
	Leishmaniose tegumentar	Lesões na pele e/ou mucosas. As lesões de pele podem ser única, múltiplas, disseminada ou difusa. Elas apresentam aspecto de úlceras, com bordas elevadas e fundo granuloso, geralmente indolor.
	Leishmaniose visceral	Febre irregular, prolongada; anemia; indisposição; palidez da pele e ou das mucosas; falta de apetite; perda de peso; inchaço do abdômen devido ao aumento do fígado e do baço.

VETOR	DOENÇA	SINTOMAS
	Esquistossomose	Irritação na pele, coceira, febre, calafrios, tosse, dor de cabeça, dor de barriga, dores nas articulações e dores musculares.
	Febre maculosa	Febre, dor de cabeça e dores musculares. Pode haver erupções, geralmente com pele escura ou crosta no local da picada de carrapato.
		

FIQUE SABENDO

- Doenças transmitidas por vetores são responsáveis por mais de 17% de todas as doenças infecciosas, causando mais de um milhão de mortes anualmente.
- Mais de 2,5 bilhão de pessoas em mais de 100 países estão em risco de contrair dengue.
- Santa Catarina registrou 85,9 mil casos de dengue, 163 casos de chikungunya e 44 de zika em 2022.
- Muitas dessas doenças são evitáveis através de medidas de preventivas.

